

# researchmapについて



**情報基盤事業部 人材情報グループ**

## 目次

---

● researchmapとは .....	3
● researchmapの「マイポータル」とは .....	4
● researchmap活用のメリット .....	5
● 大学におけるresearchmapの活用 .....	6
● 研究者自身におけるresearchmapの活用 .....	7
● researchmapの登録方法 .....	8
● 研究者自身による登録 1 ～ 4 .....	9 ～ 12
● 研究者自身による登録時の留意点 .....	13
● 機関担当者による登録 .....	14
● 研究者番号の確認・追加方法 .....	15
● 研究者番号の登録確認について .....	16
● 外部データベースからの登録情報の取り込み 1 ～ 2 .....	17 ～ 18
● AIによる業績のサジェスト・自動更新 .....	19
● 登録情報のバックアップ法 1～ 2 .....	20 ～21
● よくある質問 .....	22
● ログインができない（ID/パスワードがわからない）場合 .....	23
● 情報登録時の注意事項 .....	24
● researchmapへのアクセス .....	25

# researchmapとは



- 日本の研究者総覧として約32万人の研究者が登録している研究者データベース
- 研究者総覧作成に登録情報を利用可能
- 政策立案等に資する分析基盤として活用可能
- 科研費審査時に審査委員が業績情報を必要に応じて参照するデータベースの一つ

科研費の審査では、審査委員が業績情報の確認のため researchmapを参照する場合がありますので、**researchmapへの登録はお忘れ無きようお願いいたします**

# researchmapの「マイポータル」とは

- researchmap上の研究者個人ページのこと
- 研究者の業績の登録・管理が可能
- 情報発信が可能、研究者間のコミュニケーションツール機能も充実

マイポータルイメージ



researchmapの登録項目

#	項目	#	項目
1	氏名	13	論文
2	研究者番号	14	MISC (報告書や研究ノート等)
3	所属機関名	15	講演・口頭発表等
4	学位	16	書籍等出版物
5	性別	17	担当経験のある科目
6	研究キーワード	18	Works
7	研究分野	19	共同研究・競争的資金等の研究課題
8	経歴	20	産業財産権
9	学歴	21	社会貢献活動
10	受賞	22	学術貢献活動
11	委員歴	23	メディア報道
12	所属学協会	24	その他

正確な業績の登録、定期的な情報の更新をして、  
研究者の業績を正しく管理・発信してください

# researchmap活用のメリット

- researchmapを活用していただければ、研究者にも、大学等機関にも、さまざまなメリットがあります。

## 研究者側のメリット

- 機関を異動してもresearchmapの業績データを利用し続けられる
- 研究費の申請、報告にresearchmapの業績データを利用できる
- 論文データベースなどの外部システムからresearchmapへ業績取り込みができ、業績データを簡単に更新できる



## 大学等機関側のメリット

- 転入、新規採用した研究者の業績をすぐに把握し、研究者総覧・業績入力システムに反映することができる
- 総覧・業績入力システムの開発コスト、保守コストが削減できる
- 大学では契約していない有料の論文データベースからの業績取り込みができる

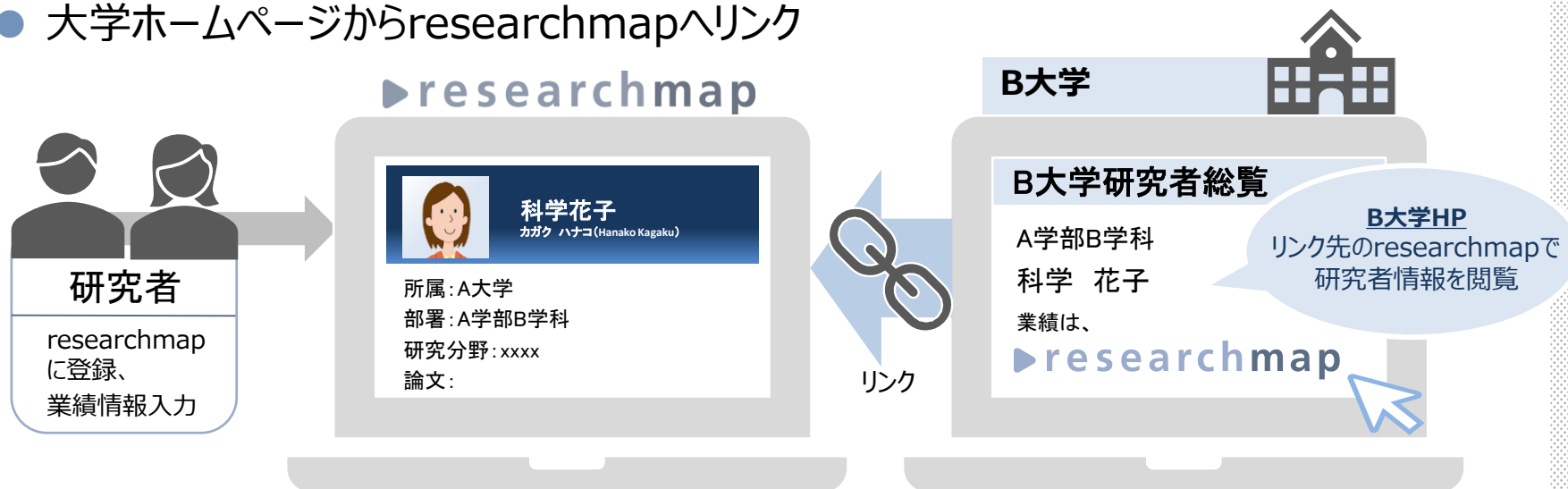


# 大学におけるresearchmapの活用

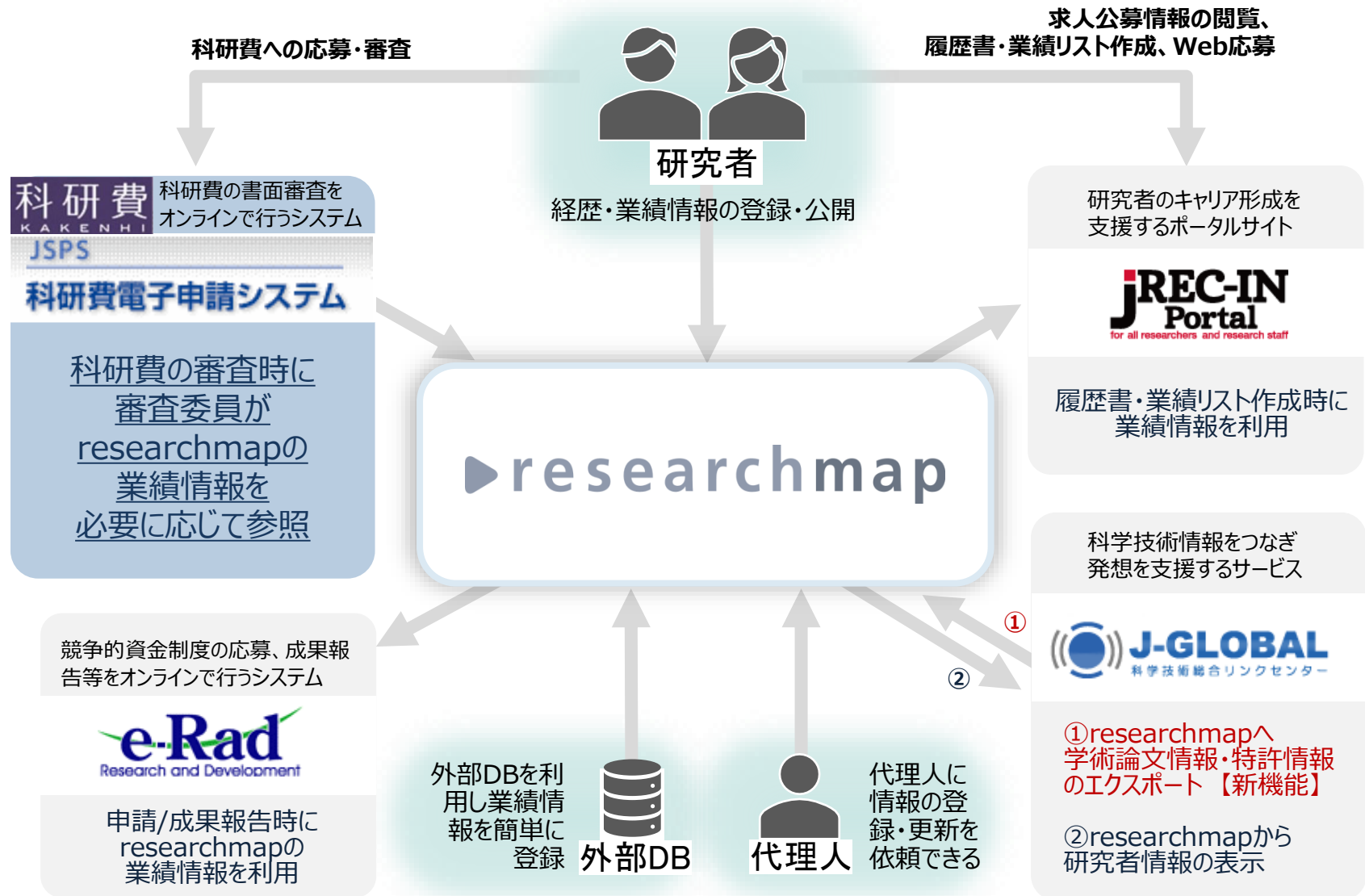
- 研究者情報をresearchmapから自機関に取り込み、研究者総覧を整備



- 大学ホームページからresearchmapへリンク



# 研究者自身におけるresearchmapの活用



# researchmapの登録方法

- 方法1 研究者自身が直接、researchmapに登録を行う
- 方法2 機関担当者が、所定フォーマットのファイルをインポートし登録を行う





# 研究者自身による登録 1

- e-Radの研究者番号を持っている場合  
⇒TOPページの **新規登録** からアカウント登録

researchmap 日本語 ▾ **新規登録** ログイン

研究者をさがす コミュニティをさがす お問い合わせ

ようこそ!  
新しくなった researchmap へ!  
業績管理をもっと簡単に、もっと快適に。

## アカウント登録

1 アカウント登録の受付 > 2 入力内容の確認 > 3 登録完了

この画面からアカウント登録をするには、e-Rad研究者番号（旧科研費研究者番号）が必要です。研究者番号をお持ちでない場合は、[新規登録依頼](#)に必要事項を明記の上、お申込みください。  
下記項目を入力して[次へ]ボタンを押してください。

研究者番号 \* !

[公開](#) [研究者名別に公開](#) [非公開](#)

研究者番号の入力を誤ると、科研費審査委員が登録情報を参照する際に他者の登録情報が表示されることとなります。  
十分ご注意ください。

# 研究者自身による登録 2

- e-Radの研究者番号を持っておらず、自身で新規登録する場合

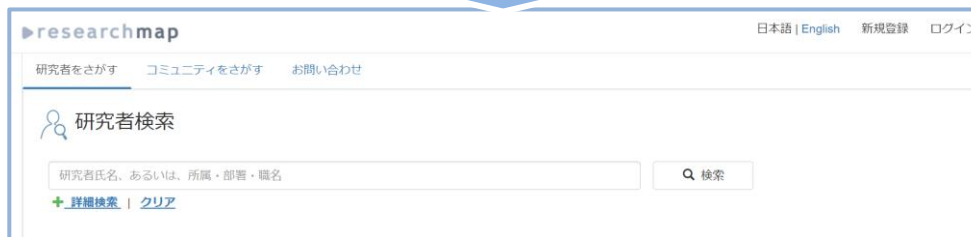
⇒TOPページ **新規登録** →

アカウント登録画面 **新規登録依頼** →新規登録



## 研究者自身による登録 3

- e-Radの研究者番号を持っておらず、登録済みの研究者に招待してもらう場合  
⇒TOPページの **研究者をさがす** より、登録済みの研究者をさがして  
招待を依頼し、招待を受けて新規登録



# 研究者自身による登録 4

- 登録はアカウント登録画面で行う。
- 登録時の必須項目は下記のとおり。

## ● 必須項目

- ・研究者番号
- ・氏名
- ・所属機関名
- ・所属区分（選択式）
- ・職階（選択式）
- ・ログインID（各自で設定）
- ・パスワード（各自で設定）
- ・eメールアドレス
- ・性別
- ・生年月日
- ・パーマリンク

非公開、公開、研究者のみ公開  
を選択可能な項目あり

## ● 任意項目

- ・部署名、職名、称号

researchmap 日本語 | English 新規登録 ログイン

### アカウント登録

1 アカウント登録の受付 > 2 入力内容の確認 > 3 登録完了

この画面からアカウント登録をするには、e-Rad研究者番号（旧科研費研究者番号）が必要です。研究者番号をお持ちでない場合は、[新規登録依頼](#)に必要事項を明記の上、お申込みください。  
下記項目を入力して(次へ)ボタンを押してください。

研究者番号

公開  研究者のみに公開  非公開  
非公開に設定しても、所属機関の事務担当者は閲覧できます。予めご了承ください。

氏名 姓(日本語)  名(日本語)   
姓(英語)  名(英語)

氏名(カナ) 姓  名

公開  研究者のみに公開  非公開

主たる所属

部署

公開  研究者のみに公開  非公開

職名   
教授、准教授、助教、特任研究員等の正式な職階を入力して

称号   
正式な職階以外に機関から付与された称号や職名（名誉教授、Dis...  
授、特任教授、学長補佐、センター員等）を入力して下さい。

登録にかかる時間は、

約 5分

登録後の編集も  
可能

# 研究者自身による登録時の留意点

- 以前もしくは現在の所属機関が、researchmapデータ交換システムを用いてすでにご自身のアカウントを作成していることがあります。
- **研究者をさがす** からご自身の名前で検索を行い、登録がないことを確認してから新規登録を行ってください。



researchmap

日本語 ▾ 新規登録 ログイン

研究者をさがす コミュニティをさがす お問い合わせ

ようこそ!  
新しくなった researchmap へ!

業績管理をもっと簡単に、もっと快適に。

ご自身のアカウントが複数存在していた場合は、  
アカウントの削除もしくは統合をお願いします。  
科研費電子申請システムとの連携が機能しない場合があります。

# 機関担当者による登録

- データ交換担当者IDを利用して、自機関の研究者を新規登録することができます。

研究者番号は必須ではありません

- データ交換担当者IDの利用には、JSTに対して利用申請書【機関用ID】を提出いただく必要があります。

- 自機関の研究者の同意を得た上でご利用ください。

(データ交換)

お知らせ  
 会員管理  
 研究者・業績・代理人インポート  
 研究者・業績・代理人エクスポート  
 自機関マスタ管理  
 ID連携管理  
 各種設定

所属: 国立研究開発法人科学技術振興機構 管理  
 部署名: コクリツケンキュウカイハツホウジンカクキョウシツシンコウキョク

研究者・業績・代理人インポート

研究者情報、代理人情報のインポート結果一覧です。整合性チェックまたはインポート完了から1ヶ月以上経過したファイルは削除され、履歴のみ参照可能となります。また、状態が「処理待ち」のものは、順次処理を開始しますので、しばらくお待ちください。

インポートファイル(m\_webapi\_20200727-80.zip)のインポートが終了しました。  
 こちらよりインポート結果を確認できます。

更新

インポート

ファイル名	状態	実行結果確認	登録日時	(予約完了日時)
m_webapi_20200727-80.zip	完了	インポート結果確認	07/27	07/27
m_webapi_20200727-79.zip	エラー	チェック結果確認	07/27	07/27
m_webapi_20200727-78.zip	完了	インポート結果確認	07/27	07/27
m_webapi_20200727-77.zip	完了	インポート結果確認	07/27	07/27
m_webapi_20200727-76.zip	完了	インポート結果確認	07/27	07/27
m_webapi_20200727-75.zip	完了	インポート結果確認	07/27	07/27
m_webapi_20200727-74.zip	完了	インポート結果確認	07/27	07/27
m_webapi_20200727-72.zip	完了	インポート結果確認	07/27	07/27
m_webapi_20200727-73.zip	完了	インポート結果確認	07/27	07/27
m_webapi_20200727-71.zip	完了	インポート結果確認	07/27	07/27
m_webapi_20200727-70.zip	完了	インポート結果確認	07/27	07/27
m_webapi_20200727-69.zip	完了	インポート結果確認	07/27	07/27
m_webapi_20200727-67.zip	完了	インポート結果確認	07/27	07/27

詳細はこちらをご覧ください

- データ交換について

<https://researchmap.jp/public/organ/datakan>

- データ交換担当者ID 利用申請書

<https://researchmap.jp/public/other-document/application>

# 研究者番号の確認・追加方法

科研費電子申請システムからの参照には  
researchmapへ研究者番号の登録が必要です

- マイポータル中央 基本情報 右の **編集** から  
基本項目編集画面に入る。
- 「研究者番号、ORCID ID等の ID項目」タブ内の  
「研究者番号」を確認・入力し、**決定**を  
押下する。

The screenshot shows the user profile for Taro Kagaku. The profile includes a header with the name and affiliation, a navigation menu, and a 'Basic Information' section. The 'Edit' button (編集) is located in the bottom right corner of the 'Basic Information' section and is highlighted with a red box.

The screenshot shows the 'Basic Information Edit' page. The 'Researcher Number, ORCID ID, etc. ID Items' tab is selected and highlighted with a red box. The 'Researcher Number' field is filled with '00938277' and has a 'Confirm' button (確認) next to it. The 'ORCID ID' field is empty and has a 'Link ORCID' button (ORCID連携する). The 'Researcher ID' and 'J-Global ID' fields are also empty. The 'Google Analytics ID' field is empty. The 'Decision' button (決定) at the bottom right is highlighted with a red box.

研究者番号の登録がないと、審査時に科研費電子申請システムから  
researchmap登録情報を参照することができません。  
※参照に当たっては、研究者番号の公開、非公開は問いません。

## 研究者番号の登録確認について

以下のいずれかの方法で新規登録された場合、研究者番号が登録されていない場合があります。

### ○研究者番号が登録されていない代表的なケース

- ・ 研究者自身が新規登録依頼フォームより新規登録
- ・ 研究者自身が登録済みの研究者から招待を受けて新規登録
- ・ 機関担当者による登録

上記の方法で新規登録された方は、ご自身のマイポータルにログインして、研究者番号が登録されていることを確認してください。



# 外部データベースからの業績情報の取り込み 1

業績情報を登録する際、外部データベースから情報を取り込むことができます。

The screenshot shows the user profile page for Taro Kagaku. The profile includes a header with the name '科学 太郎' and 'カガク タロウ (Taro Kagaku)'. Below the header is a navigation bar with various tabs: ホーム, 研究キーワード, 研究分野, 経歴, 学歴, 委員歴, 受賞, 論文, MISC, 書籍等出版物, 講演・口頭発表等, 所属学協会, Works(作品等), 共同研究・競争的資金等の研究課題, 産業財産権, 学術貢献活動, 社会貢献活動, メディア報道. A red box highlights the '外部システムからのデータ取り込み' button in the navigation bar. The main content area shows basic information: 所属 (国立研究開発法人科学技術振興機構 情報基盤事業部), 学位 (修士(2012年3月)), 連絡先 (taro.kagaku@jst.go.jp), and ORCID ID (https://sandbox.orcid.org/0000-0002-8920-8988). A 'メニュー' dropdown is visible on the left side.

The dialog box titled '外部システムからのデータ取り込み' contains the following content:

外部システムからのデータ取り込み

以下の外部システムから業績リストを取り込みます。

論文・Miscの取り込み

- [DBLP](#)
- [PubMed](#)
- [ORCID](#)
- [Web of Science](#)
- [CiNii Articles](#)
- [arXiv](#)
- [Scopus](#)
- [医中誌Web](#)

書籍の取り込み

- [CiNii Books](#)

共同研究・競争的資金等の研究課題の取り込み

- [科研費取得状況](#)

キャンセル

## 外部データベースからの業績情報の取り込み 2

以下の外部データベースから、情報を取り込むことができます。

#	データベース名	取り込める情報	researchmapの業績項目
1	arXiv	学術論文情報	論文・Misc
2	CiNii Articles	学術論文情報	論文・Misc
	CiNii Books	日本の大学図書館収蔵書籍情報	書籍
3	DBLP	情報処理分野の学術論文情報	論文
4	J-GLOBAL	学術論文情報、特許情報 ※R3年5月より利用可能	論文・Misc、特許
5	KAKEN	科研費獲得情報	競争的資金等の研究課題
6	ORCID	学術論文情報	論文
7	PubMed	医学・バイオ系学術論文情報	論文
8	Scopus	学術論文情報	論文・Misc
9	Web of Science	学術論文情報	論文
10	医中誌Web	医・歯・薬・看護学系学術論文情報	論文・Misc

# AIによる業績のサジェスト・自動更新

令和2年2月より、AIが業績を自動で推薦したり、登録業績情報を補完したりすることが可能になりました。

サジェストされた業績がご自身のものであれば **承認**、異なる場合には **却下** を選択し、公開情報に反映してください。



いったん、AIによってサジェストされた業績に対し、承認／却下を登録すると、元に戻すことはできませんので、ご注意ください

# 登録情報のバックアップ法 1

マイポータルホーム **エクスポート** →

研究者・業績・代理人エクスポート画面 **エクスポート** → (続く)

科学 太郎  
カガク タロウ (Taro Kagaku)  
更新日: 05/06

プロフィール: カバー写真の追加

ナビゲーション: ホーム, 研究キーワード, 研究分野, 経歴, 学歴, 委員歴, 受賞, 論文, MISC, 書籍等出版物, 講演・口頭発表等, 担当経験のある科目(授業), 所属学会, Works(作品等), 共同研究・競争的資金等の研究課題, 産業財産権, 学術貢献活動, 社会貢献活動, メディア報道, その他

メニュー: マイポータル, 研究ブログ, 資料公開, 共著者の一覧

基本情報: 所属 (国立研究開発法人科学技術振興機構 情報基盤事業部), 学位 (修士(2012年3月)), 連絡先 (taro.kagaku@jst.go.jp), ORCID ID (https://sandbox.orcid.org/0000-0002-8920-8988), 研究者番号 (00038277)

エクスポート, インポート, 設定

科学 太郎  
カガク タロウ (Taro Kagaku)  
更新日: 04/27

研究者・業績エクスポート

研究者情報、代理人情報のエクスポート結果一覧です。エクスポート完了日から1ヶ月以上経過したファイルは削除され、履歴のみ参照可能となります。また、状態が「処理待ち」のものは、順次処理を開始しますので、しばらくお待ちください。

更新, エクスポート

エクスポートされたファイルがありません。

researchmapでは、定期的な登録情報のバックアップを推奨しています。  
定期的な登録情報のバックアップをお願いします。



## よくある質問

- Q. 複数のアカウントを所持していますが、デメリットはありますか。  
A. 科研費電子申請システムとの連携が機能しない場合があります。  
アカウントを複数所持している方は、削除または統合をお願いいたします。
- Q. 新規登録しようとしたら「既に登録されています」とメッセージが出ました。  
A. 研究者検索から、既登録情報がないか確認をしてください。
- Q. researchmapで業績を登録しようとしたら、一部が登録されませんでした。  
A. 登録時に業績情報の重複を避ける「類似チェック」を行っています。
- Q. 新規登録・更新したのに「研究者検索」でヒットしません。  
A. 検索用DBと研究者情報DBを別に管理しているため、新規登録情報や更新した情報は、検索できるようになるまで最大1日ほどかかります。

詳細はこちらをご覧ください

● よくある質問 (FAQ)

<https://researchmap.jp/public/FAQ-1>

# ログインができない (ID/パスワードがわからない) 場合

- 登録したメールアドレスがわかっている場合

→ログイン画面「パスワードがわからない方はこちら」からパスワードの再取得

ログイン

ログインID\*

パスワード\*

パスワードがわからない方はこちら

researchmap

パスワード再発行

登録に使用したメールアドレスを入力し、[次へ]ボタンをクリックしてください。パスワード取得用のリンクが記載されたメールが登録メールアドレス宛に送られます。

メール\*

キャンセル 次へ

再発行出来ない場合は、サービス支援センターにお問い合わせください。

© 2017 researchmap

利用規約

- メールアドレスが不明、もしくは利用できない場合

→メニュー「利用マニュアル・お問い合わせ」からメール登録再申請フォームにて

researchmap

メニュー

- 研究者のみなさまへ
- researchmapとは
- 研究者の方向け
- 機関の方向け
- 各種資料
- 利用マニュアル・お問い合わせ
- プレスリリース
- リンクについて
- サービス利用規約

お問い合わせについて

お問い合わせフォーム

利用マニュアル

よくある質問 (FAQ)

メールアドレス再登録再申請フォーム

researchmap

メールアドレス再登録申請フォーム

メールアドレス再登録申請フォーム

とけいを押してください。

次へ

## 情報登録時の注意事項

- researchmapで登録する研究者番号は、非公開設定でもよいのか。  
⇒研究者番号は非公開でもかまいません。researchmapに登録されていれば科研費電子申請システムから参照することができます。
- 登録業績情報を非公開設定にしても、科研費の審査で参照できるのか。  
⇒非公開設定になっている業績は参照することはできませんので、参照を希望する業績は公開設定にしてください。
- 科研費応募締め切りまでにresearchmapを更新すればよいのか。  
⇒researchmapとしては、更新の期限は設けておりません。

研究者番号の入力を誤ると、科研費審査委員が登録情報を参照する際に他者の登録情報が表示されることになります。  
十分ご注意ください。



## ▶researchmap へのアクセス

- トップページ

<https://researchmap.jp/>

- パンフレット

[https://researchmap.jp/outline/rr\\_manual/rmapV2\\_pamph.pdf](https://researchmap.jp/outline/rr_manual/rmapV2_pamph.pdf)

- クイックガイド

[https://researchmap.jp/outline/rr\\_manual/quickguide.pdf](https://researchmap.jp/outline/rr_manual/quickguide.pdf)



お問い合わせ JSTサービス支援センター（researchmap担当）

Web問い合わせフォーム <https://researchmap.jp/public/inquiry/>

※新型コロナウイルス感染対策を目的として、現在、サービス支援センターの業務全般を縮小しております。そのためお問い合わせに対する回答や申請書の確認手続きに時間を要しております。ご迷惑をおかけいたしますが、何卒、ご理解賜りますようお願い申し上げます。