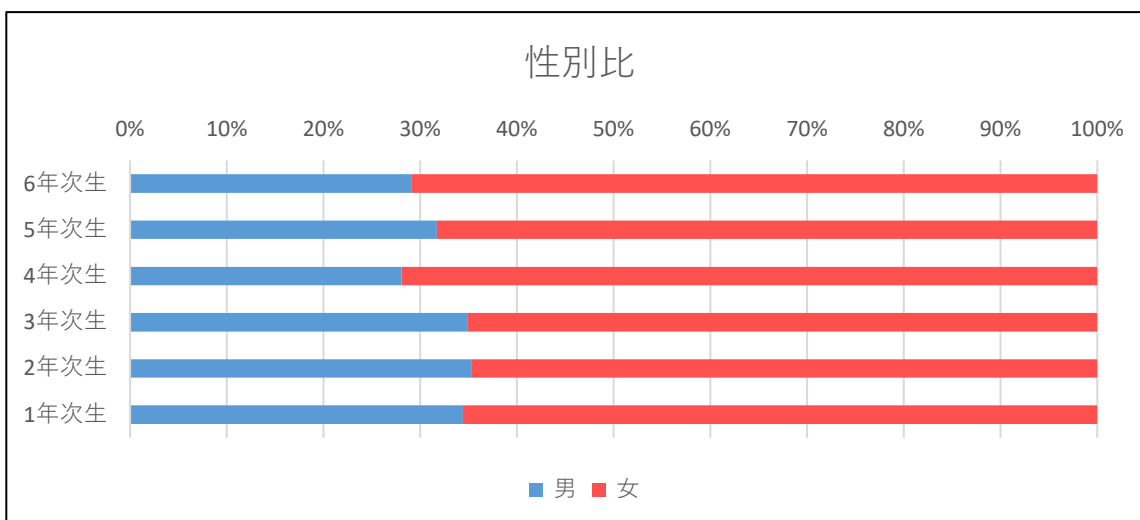


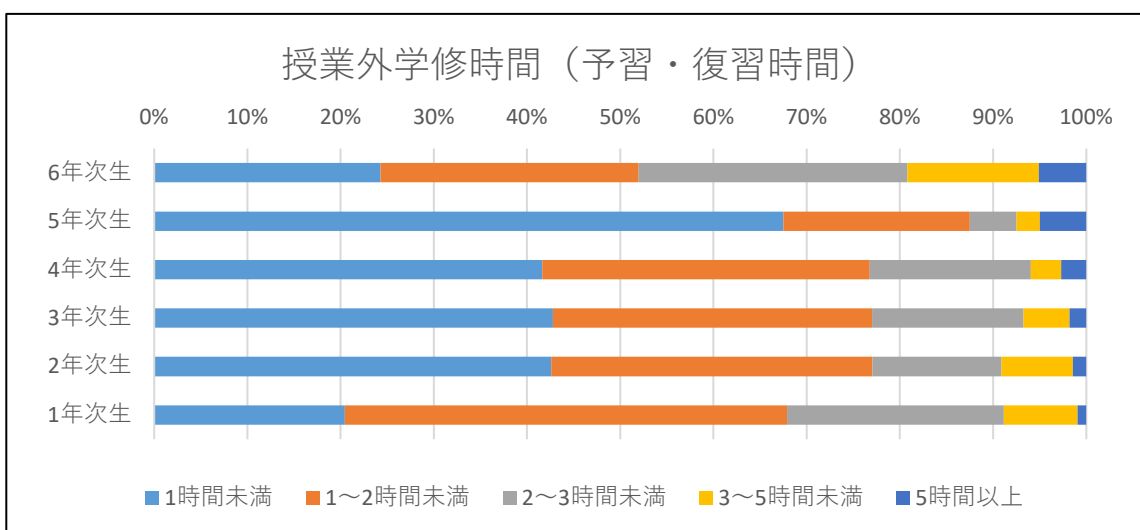
学修支援・学生生活支援のアンケートの集計結果

設問1&2 性別&在籍学年	1年次生	2年次生	3年次生	4年次生	5年次生	6年次生
男	75	70	76	55	13	51
女	143	128	142	141	28	124

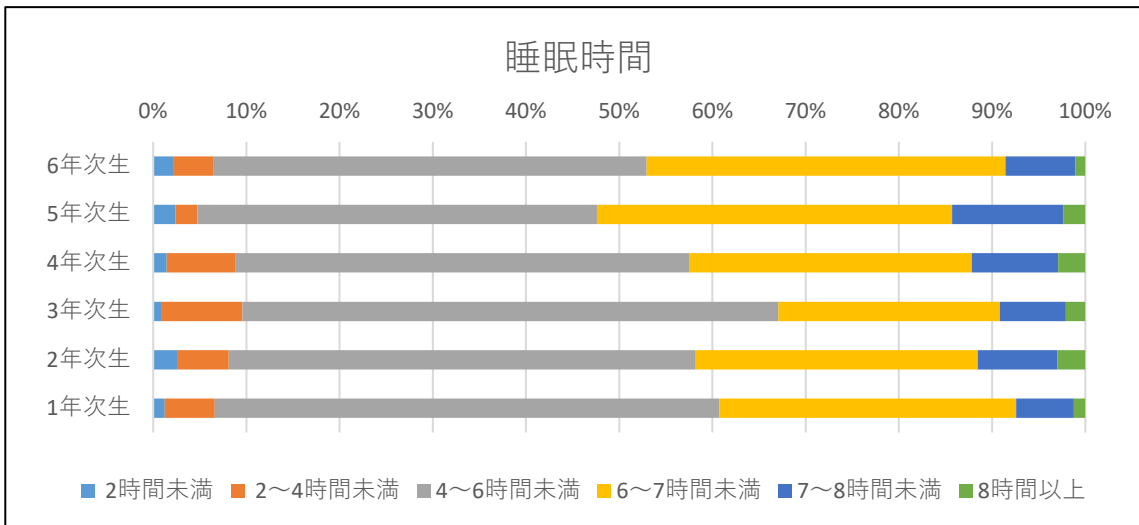


1. 授業以外の学修時間、睡眠時間について

設問3 授業外学修時間(予習・復習時間)	1年次生	2年次生	3年次生	4年次生	5年次生	6年次生
1時間未満	44	89	95	77	27	43
1～2時間未満	102	72	76	65	8	49
2～3時間未満	50	29	36	32	2	51
3～5時間未満	17	16	11	6	1	25
5時間以上	2	3	4	5	2	9

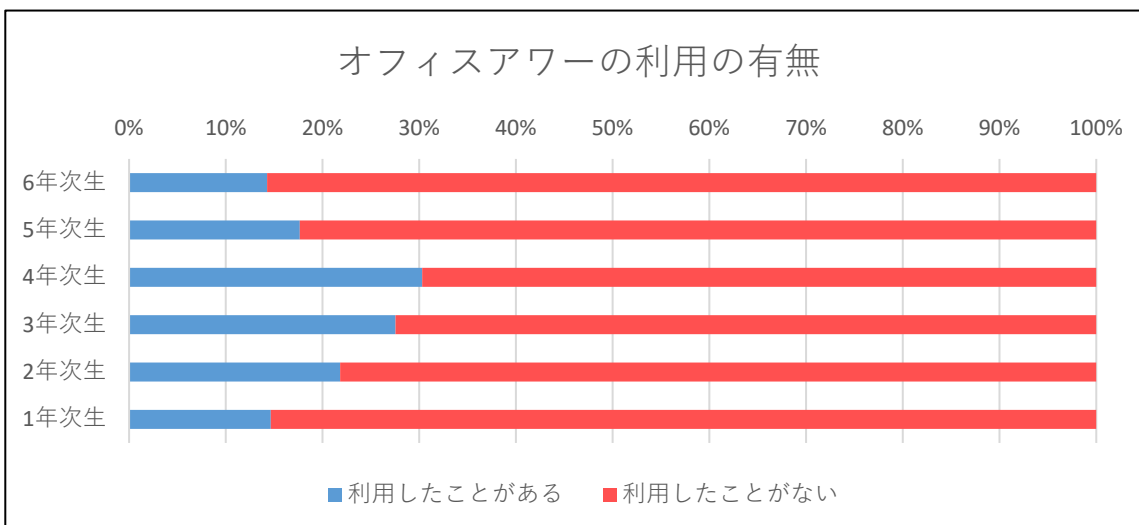


設問4 睡眠時間	1年次生	2年次生	3年次生	4年次生	5年次生	6年次生
2時間未満	3	6	2	3	1	4
2～4時間未満	13	13	21	15	1	8
4～6時間未満	131	117	138	100	18	87
6～7時間未満	77	71	57	62	16	72
7～8時間未満	15	20	17	19	5	14
8時間以上	3	7	5	6	1	2

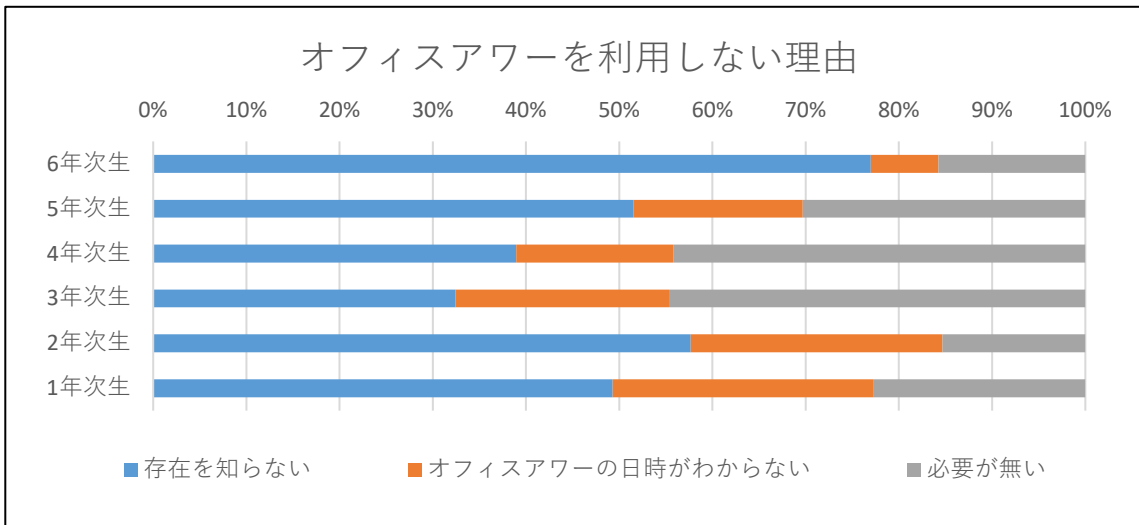


2. オフィスアワーについて

設問5 オフィスアワーの利用の有無についてお尋ねします。	1年次生	2年次生	3年次生	4年次生	5年次生	6年次生
利用したことがある	29	41	57	50	6	20
利用したことがない	169	147	150	115	28	120

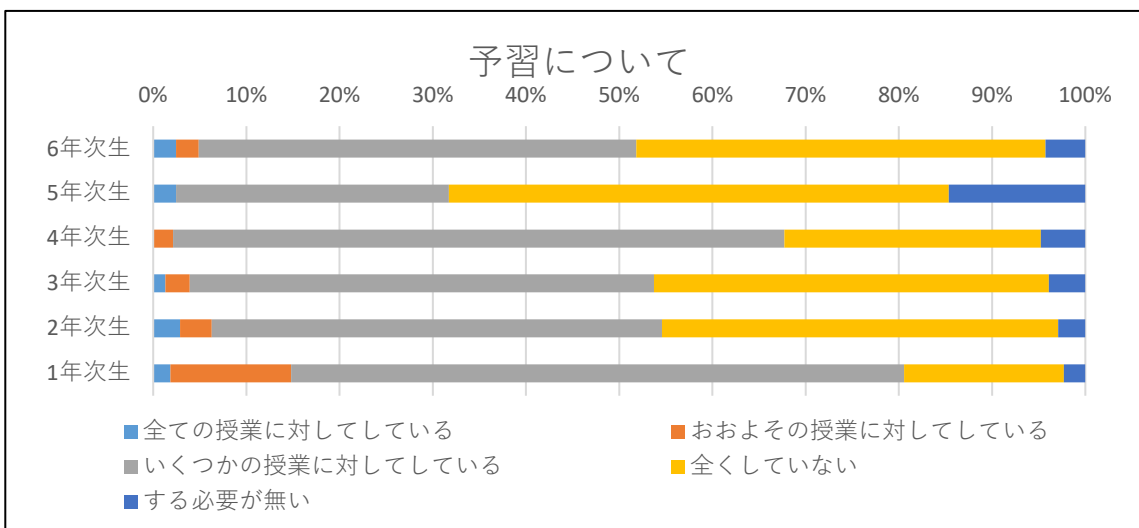


設問6 利用しない理由	1年次生	2年次生	3年次生	4年次生	5年次生	6年次生
存在を知らない	102	109	61	60	17	127
オフィスアワーの日時がわからな	58	51	43	26	6	12
必要が無い	47	29	84	68	10	26

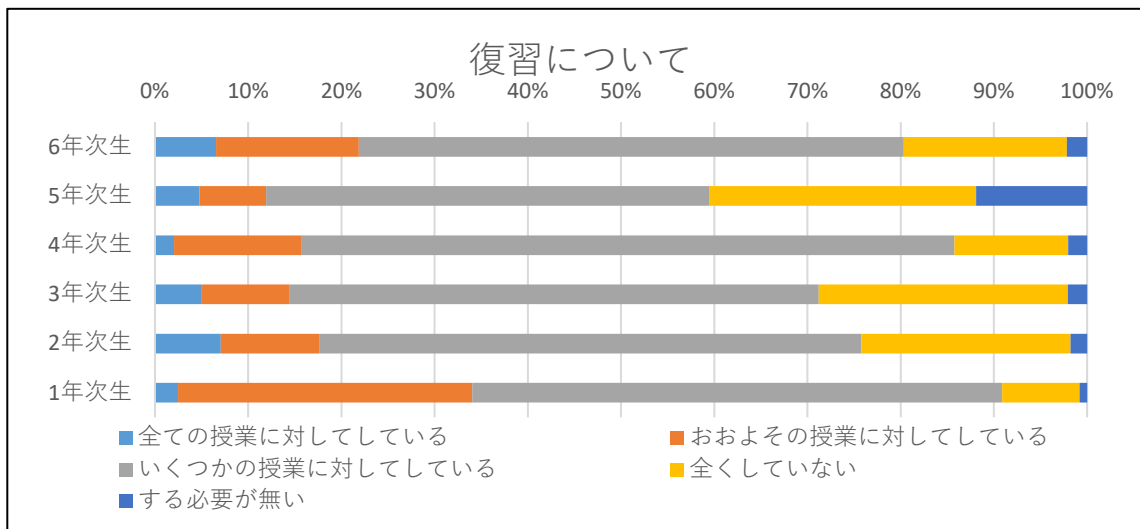


3. 全体的な学修量(授業以外)について

設問7 予習について	1年次生	2年次生	3年次生	4年次生	5年次生	6年次生
全ての授業に対してしている	4	6	3	0	1	4
おおよその授業に対してしている	28	7	6	4	0	4
いくつかの授業に対してしている	142	100	114	124	12	77
全くしていない	37	88	97	52	22	72
する必要が無い	5	6	9	9	6	7

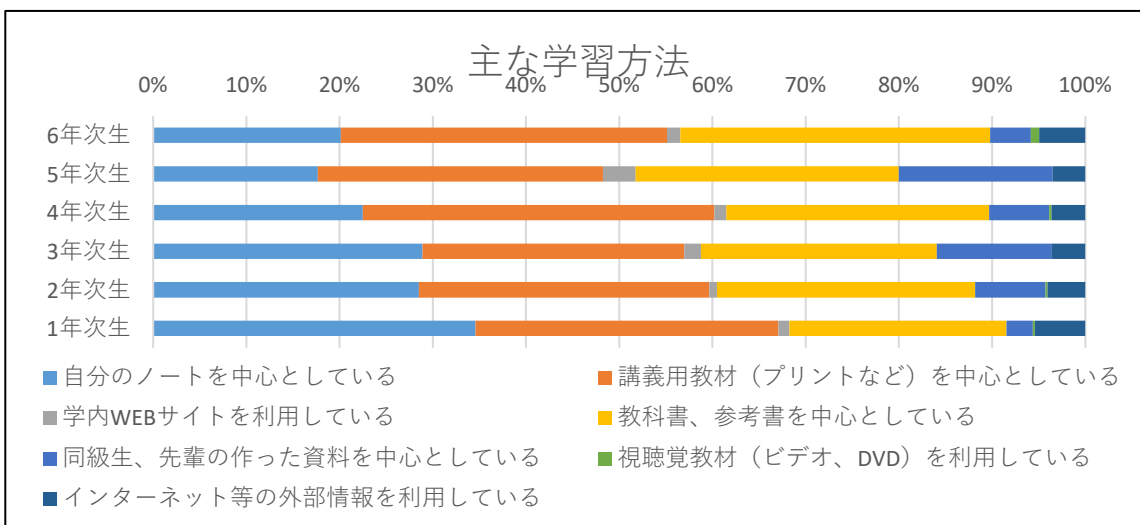


設問8 復習について	1年次生	2年次生	3年次生	4年次生	5年次生	6年次生
全ての授業に対してしている	6	16	12	4	2	12
おおよその授業に対してしている	76	24	23	27	3	28
いくつかの授業に対してしている	137	132	138	138	20	107
全くしていない	20	51	65	24	12	32
する必要が無い	2	4	5	4	5	4

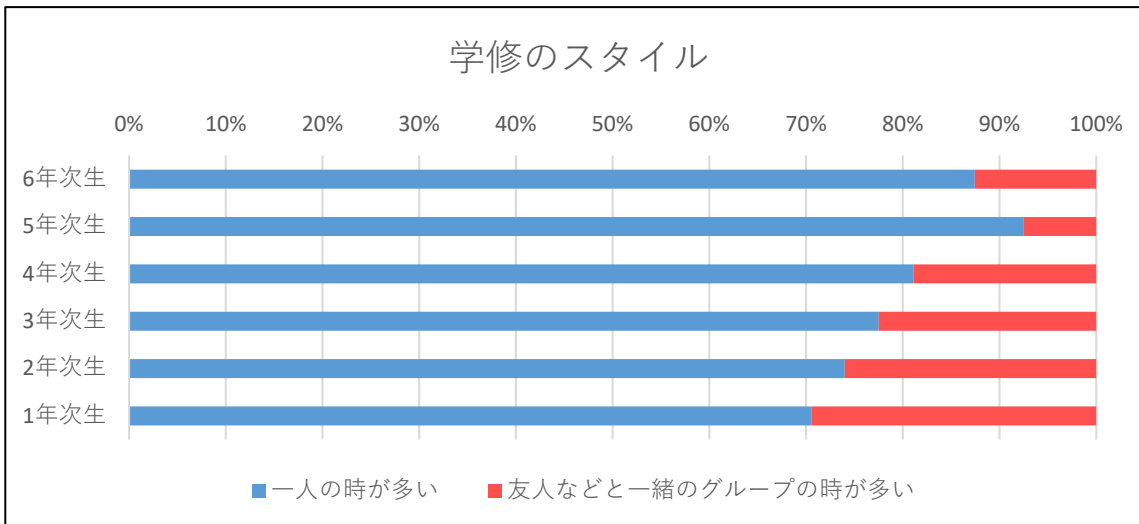


4. 学修の方法について

設問9 主としてどのような方法で学習していますか。(複数回答可)	1年次生	2年次生	3年次生	4年次生	5年次生	6年次生
自分のノートを中心としている	147	140	145	87	15	69
講義用教材(プリントなど)を中心としている	138	153	141	146	26	120
学内WEBサイトを利用している	5	4	9	5	3	5
教科書、参考書を中心としている	99	136	127	109	24	114
同級生、先輩の作った資料を中心としている	12	37	62	25	14	15
視聴覚教材(ビデオ、DVD)を利用している	1	1	0	1	0	3
インターネット等の外部情報を利用している	23	20	18	14	3	17

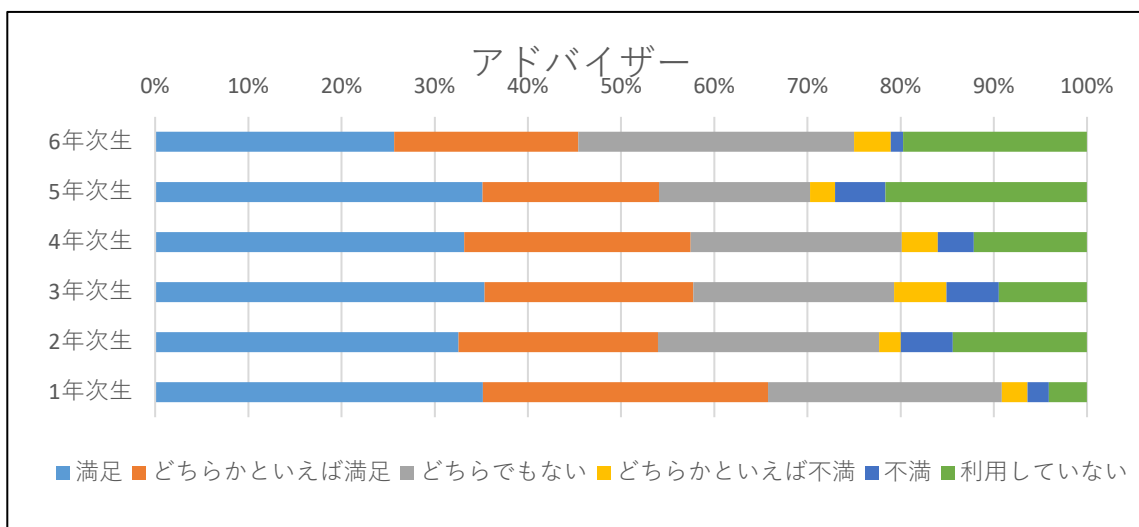


設問10 学修は友人と一緒に一人で行うかどちらですか。	1年次生	2年次生	3年次生	4年次生	5年次生	6年次生
一人のことが多い	163	165	186	163	37	153
友人などと一緒のグループのことが多い	68	58	54	38	3	22

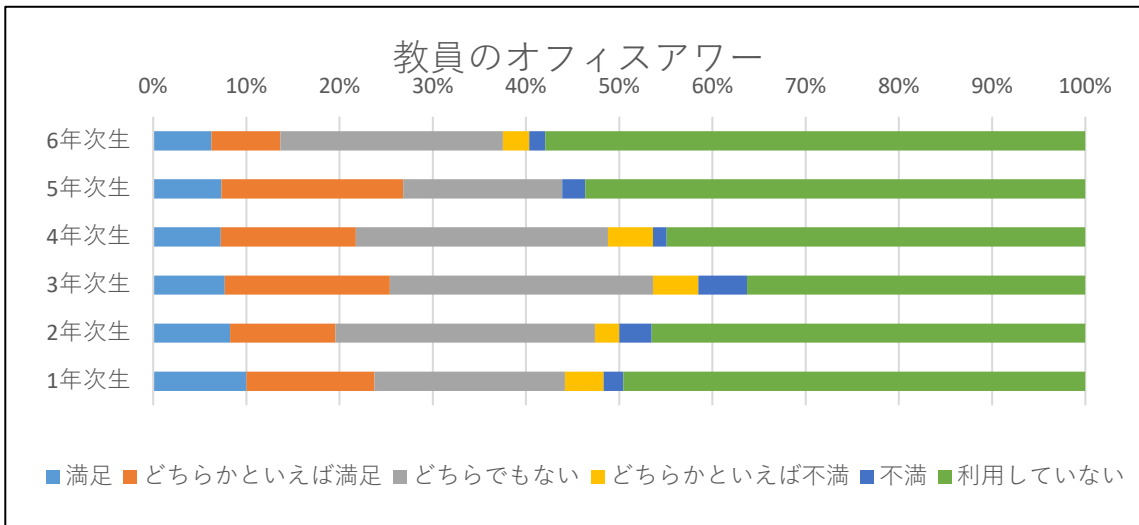


5. 学修支援や学修サポートの制度・仕組みについて

設問11 アドバイザー	1年次生	2年次生	3年次生	4年次生	5年次生	6年次生
満足	77	70	82	60	13	39
どちらかといえば満足	67	46	52	44	7	30
どちらでもない	55	51	50	41	6	45
どちらかといえば不満	6	5	13	7	1	6
不満	5	12	13	7	2	2
利用していない	9	31	22	22	8	30

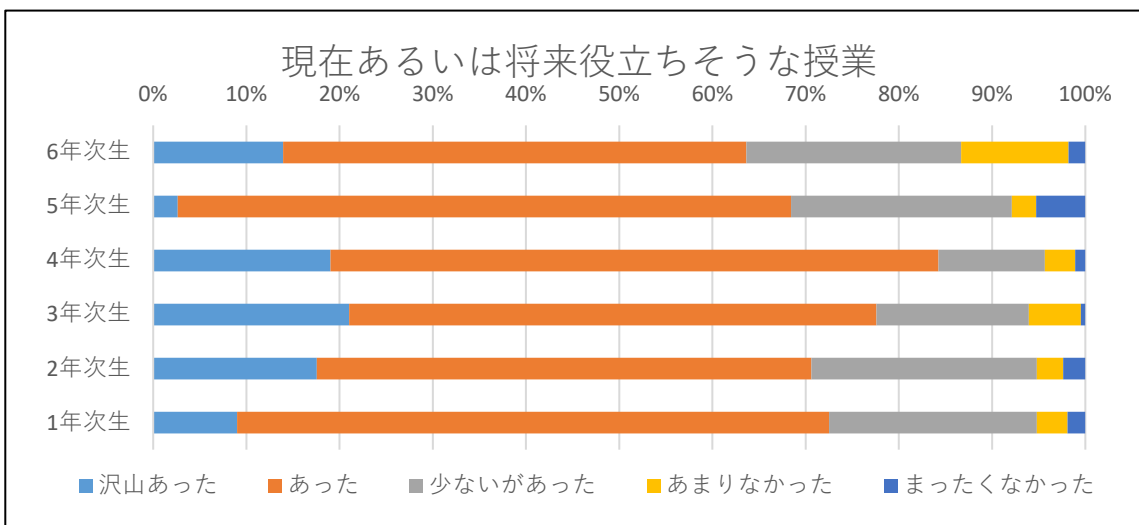


設問12 教員のオフィスアワー	1年次生	2年次生	3年次生	4年次生	5年次生	6年次生
満足	24	19	19	15	3	11
どちらかといえば満足	33	26	44	30	8	13
どちらでもない	49	64	70	56	7	42
どちらかといえば不満	10	6	12	10	0	5
不満	5	8	13	3	1	3
利用していない	119	107	90	93	22	102

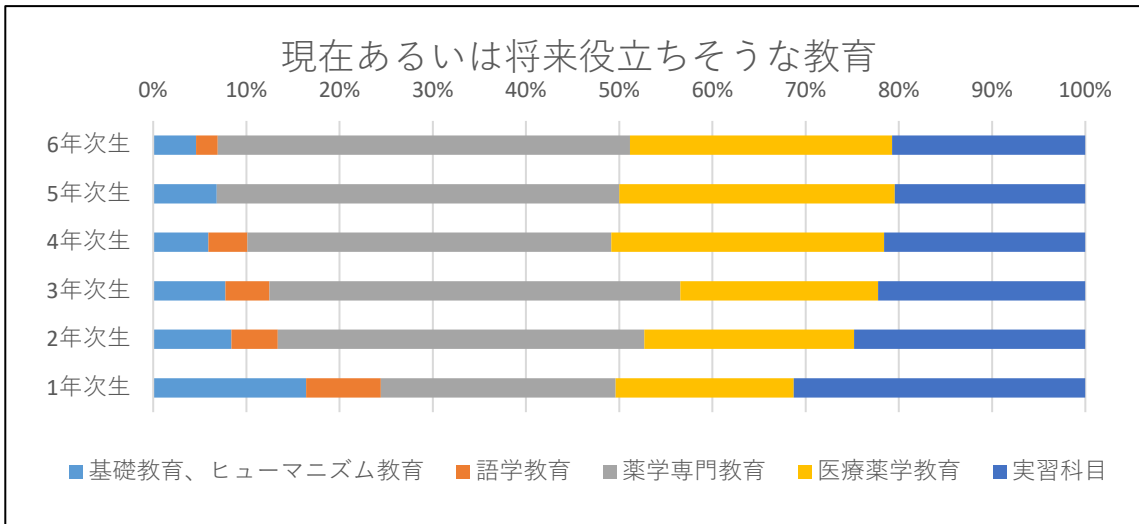


6. 学修成果満足度について

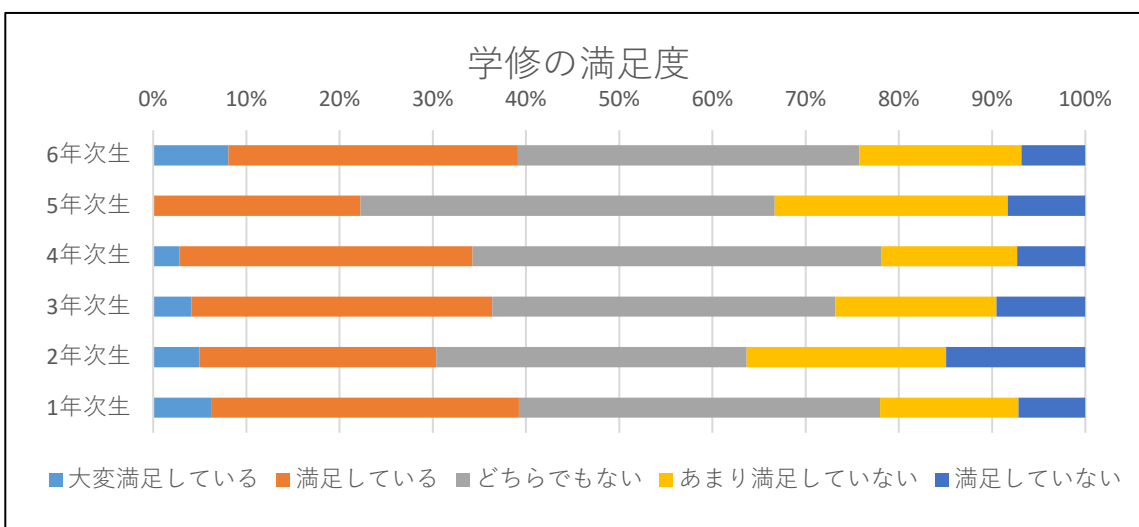
設問13 この1年間を通じて(卒業年次生は6年間(薬学科)/4年間(薬科学科)を振り返って)、現在あるいは将来役立ちそうな授業はありましたか。	1年次生	2年次生	3年次生	4年次生	5年次生	6年次生
沢山あった	19	37	45	35	1	23
あった	134	112	121	120	25	82
少ないがあった	47	51	35	21	9	38
あまりなかった	7	6	12	6	1	19
まったくなかった	4	5	1	2	2	3



設問14 ⑬で1あるいは2を選択した学生にお尋ねします。どの教育が現在あるいは将来役立ちそうですか。(複数回答可)	1年次生	2年次生	3年次生	4年次生	5年次生	6年次生
基礎教育、ヒューマニズム教育	43	22	23	17	3	10
語学教育	21	13	14	12	0	5
薬学専門教育	66	103	131	112	19	96
医療薬学教育	50	59	63	84	13	61
実習科目	82	65	66	62	9	45

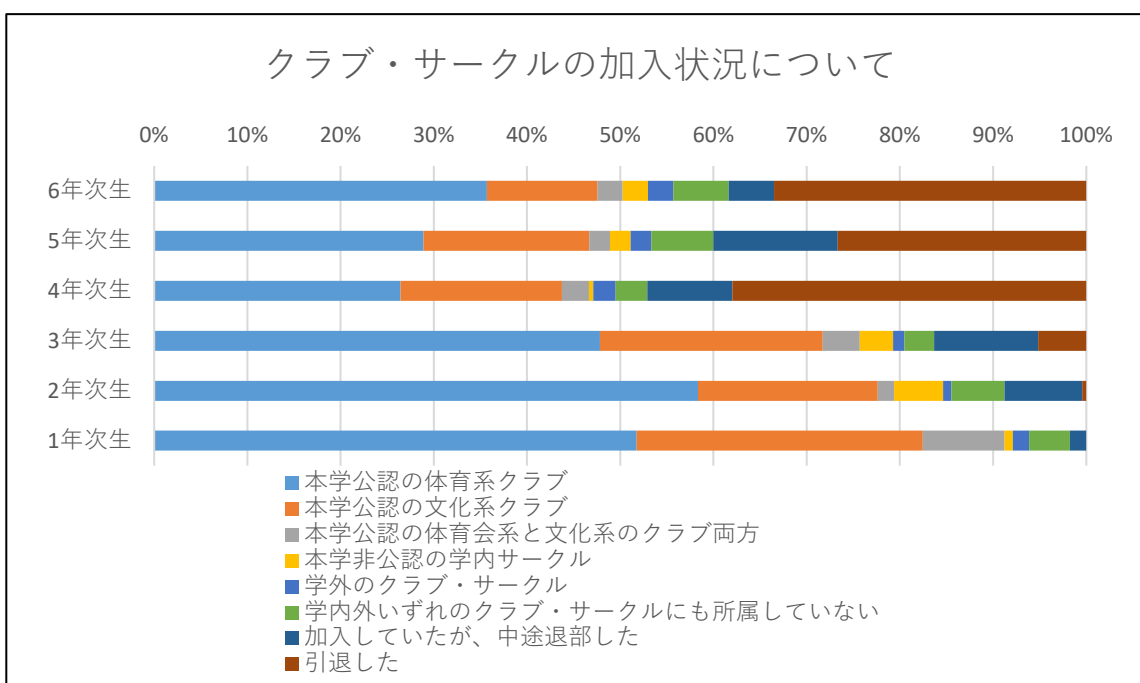


設問15 入学してから今までにあなたが学修した成果(結果)について満足していますか。	1年次生	2年次生	3年次生	4年次生	5年次生	6年次生
大変満足している	13	10	9	5	0	13
満足している	69	51	71	56	8	50
どちらでもない	81	67	81	78	16	59
あまり満足していない	31	43	38	26	9	28
満足していない	15	30	21	13	3	11

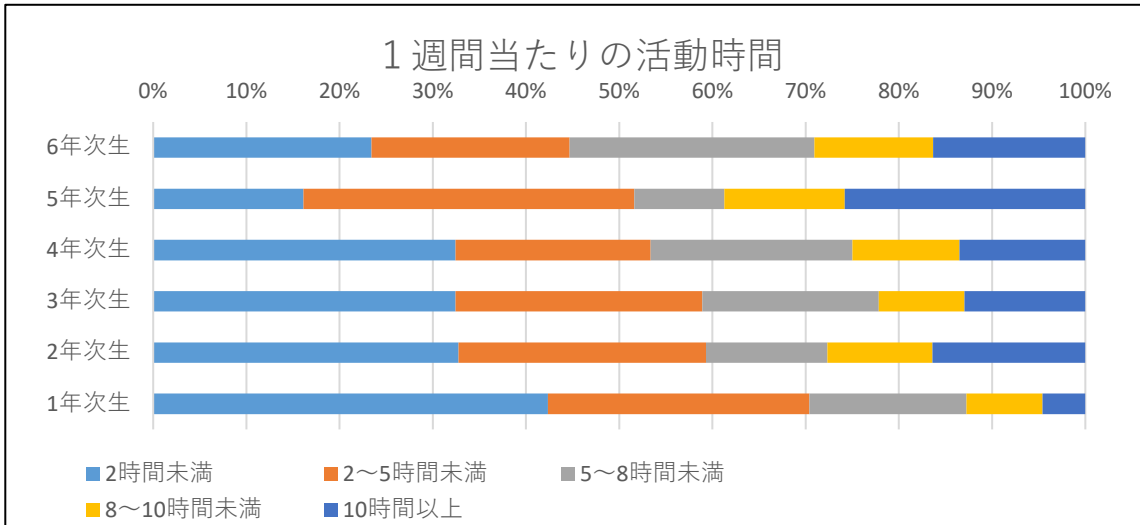


7. 課外活動について

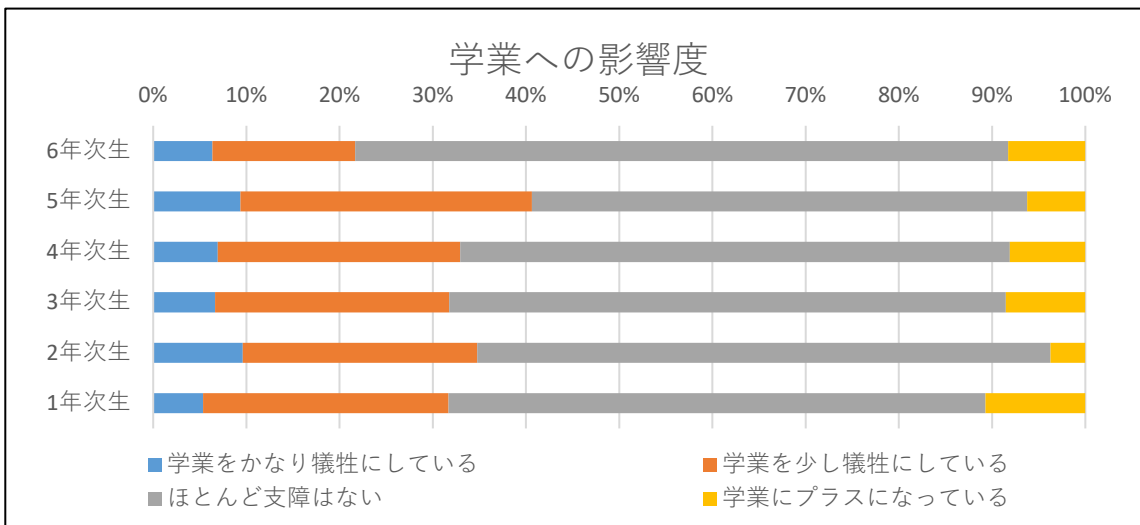
設問16 クラブ・サークルの加入状況について	1年次生	2年次生	3年次生	4年次生	5年次生	6年次生
本学公認の体育系クラブ	118	133	120	55	13	66
本学公認の文化系クラブ	70	44	60	36	8	22
本学公認の体育会系と文化系のクラブ両方	20	4	10	6	1	5
本学非公認の学内サークル	2	12	9	1	1	5
学外のクラブ・サークル	4	2	3	5	1	5
学内外いずれのクラブ・サークルにも所属していない	10	13	8	7	3	11
加入していたが、中途退部した	4	19	28	19	6	9
引退した	0	1	13	79	12	62



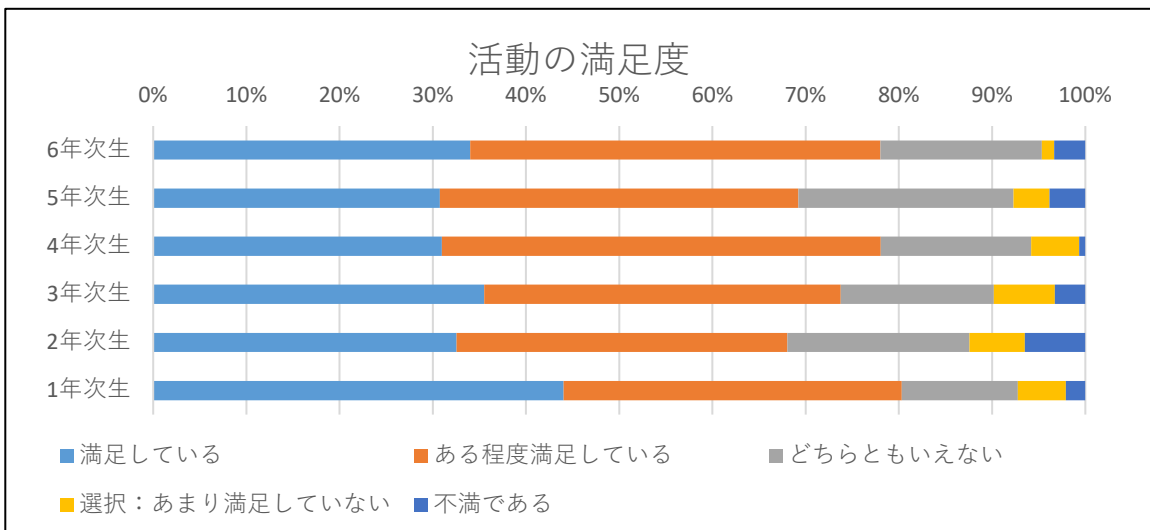
設問17 1週間当たりの活動時間	1年次生	2年次生	3年次生	4年次生	5年次生	6年次生
2時間未満	83	58	60	48	5	33
2～5時間未満	55	47	49	31	11	30
5～8時間未満	33	23	35	32	3	37
8～10時間未満	16	20	17	17	4	18
10時間以上	9	29	24	20	8	23



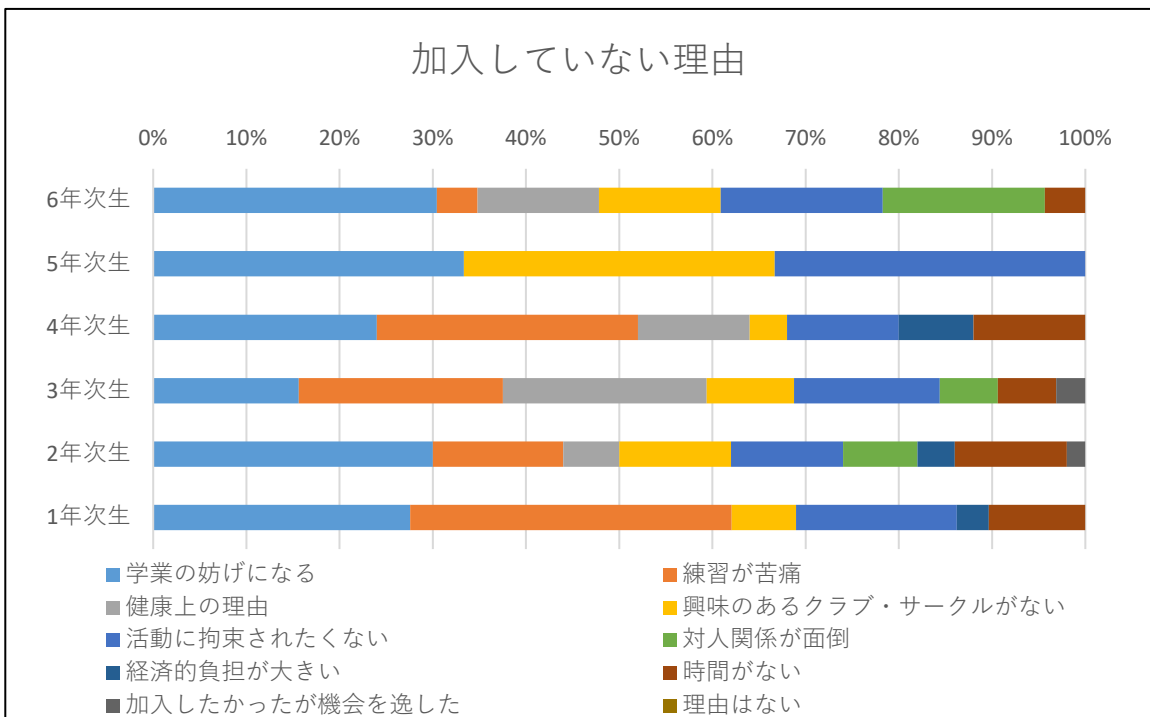
設問18 学業への影響度	1年次生	2年次生	3年次生	4年次生	5年次生	6年次生
学業をかなり犠牲にしている	12	18	14	12	3	10
学業を少し犠牲にしている	59	47	53	45	10	24
ほとんど支障はない	129	115	126	102	17	110
学業にプラスになっている	24	7	18	14	2	13



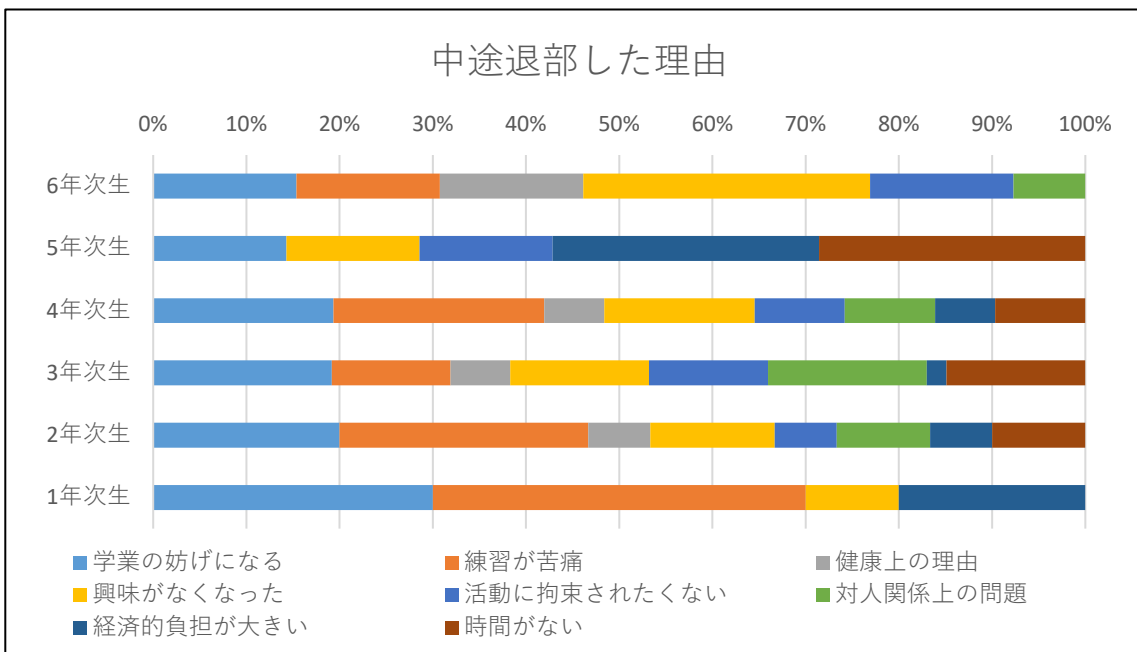
設問19 活動の満足度	1年次生	2年次生	3年次生	4年次生	5年次生	6年次生
満足している	85	55	65	48	8	51
ある程度満足している	70	60	70	73	10	66
どちらともいえない	24	33	30	25	6	26
選択:あまり満足していない	10	10	12	8	1	2
不満である	4	11	6	1	1	5



設問20 加入していない理由(主な理由を1つ選んで回答してください。)	1年次生	2年次生	3年次生	4年次生	5年次生	6年次生
学業の妨げになる	8	15	5	6	1	7
練習が苦痛	10	7	7	7	0	1
健康上の理由	0	3	7	3	0	3
興味のあるクラブ・サークルがない	2	6	3	1	1	3
活動に拘束されたくない	5	6	5	3	1	4
対人関係が面倒	0	4	2	0	0	4
経済的負担が大きい	1	2	0	2	0	0
時間がない	3	6	2	3	0	1
加入したかったが機会を逸した	0	1	1	0	0	0
理由はない	0	0	0	0	0	0

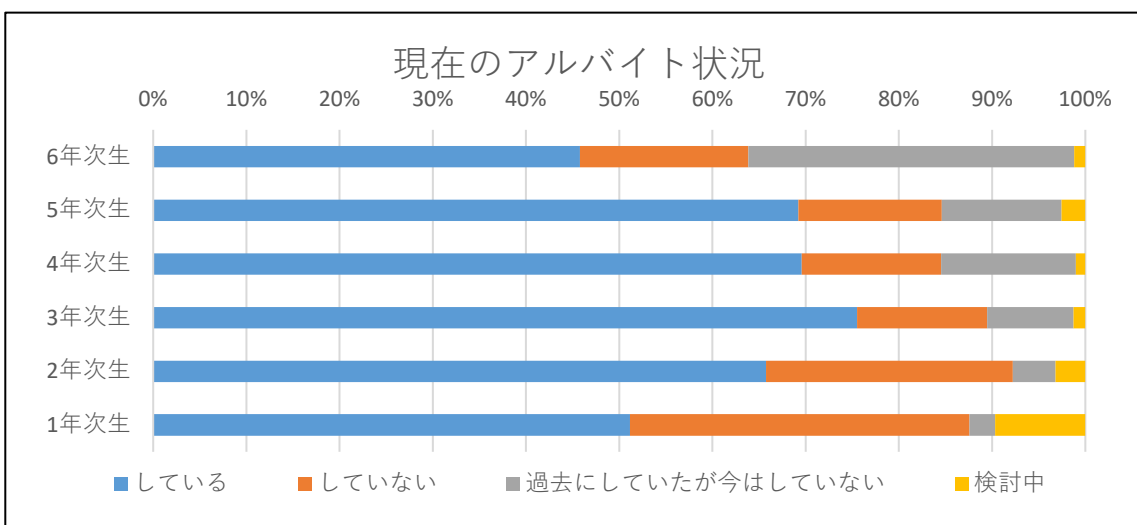


設問21 中途退部した理由(主な理由を1つ選んで回答してください。)	1年次生	2年次生	3年次生	4年次生	5年次生	6年次生
学業の妨げになる	3	6	9	6	1	2
練習が苦痛	4	8	6	7	0	2
健康上の理由	0	2	3	2	0	2
興味がなくなった	1	4	7	5	1	4
活動に拘束されたくない	0	2	6	3	1	2
対人関係上の問題	0	3	8	3	0	1
経済的負担が大きい	2	2	1	2	2	0
時間がない	0	3	7	3	2	0

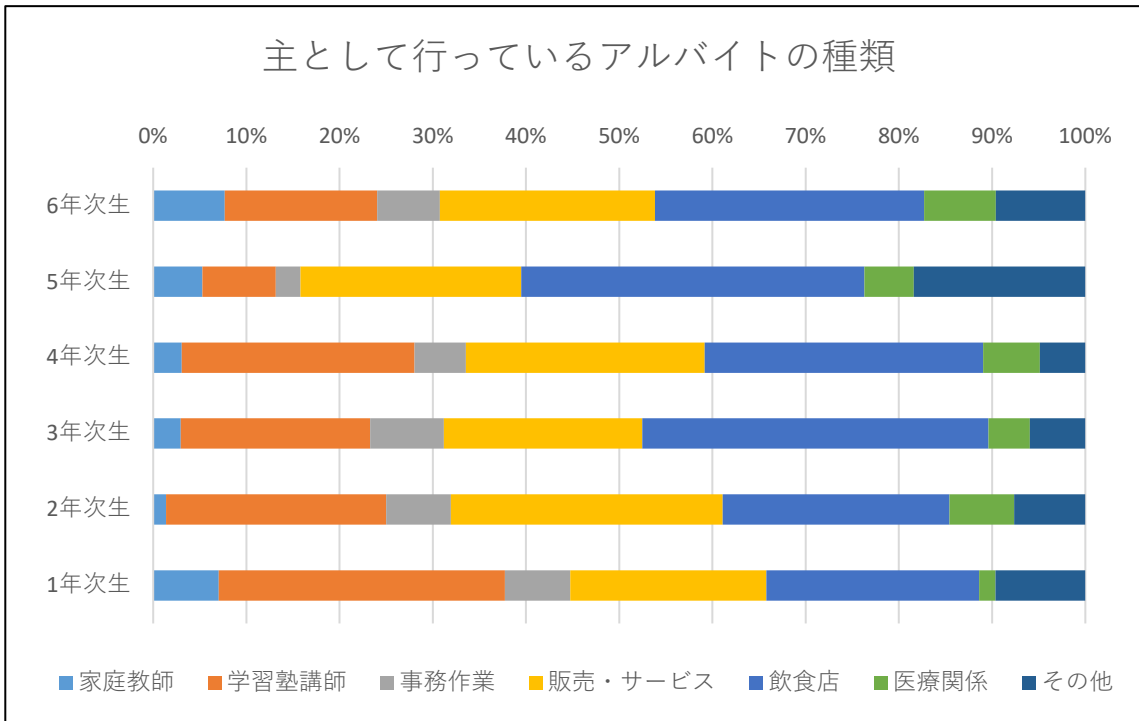


8. アルバイトについて

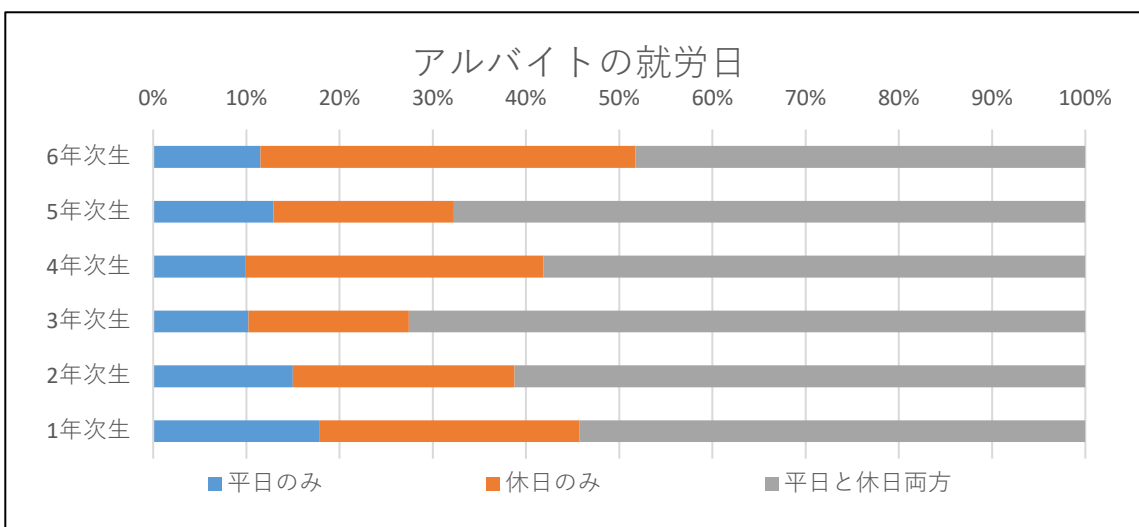
設問22 現在のアルバイト状況	1年次生	2年次生	3年次生	4年次生	5年次生	6年次生
している	111	144	179	135	27	76
していない	79	58	33	29	6	30
過去にしていたが今はしていない	6	10	22	28	5	58
検討中	21	7	3	2	1	2



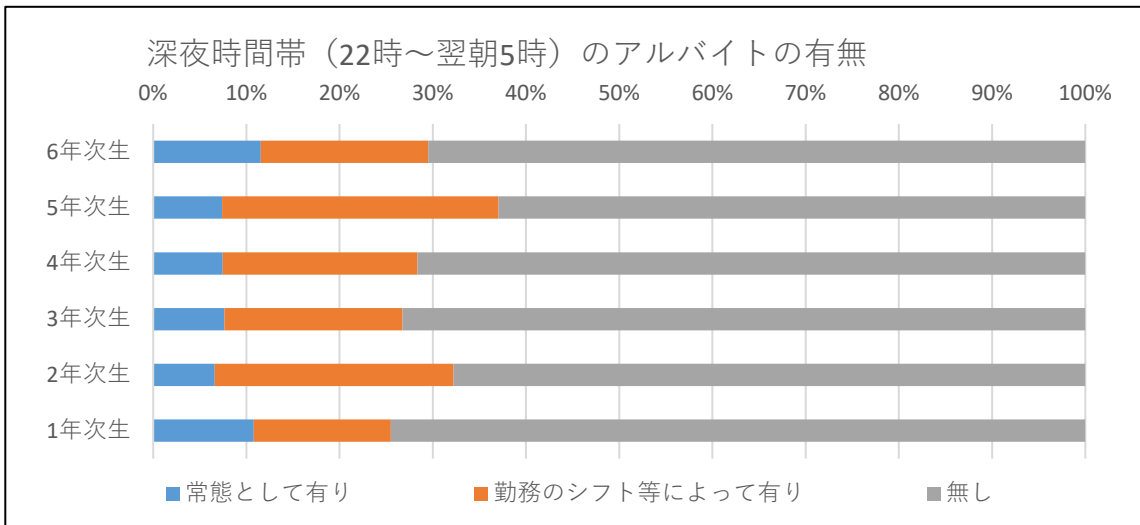
設問23 行っているアルバイトの種類(主として行っているものを3つまで回答してください。)	1年次生	2年次生	3年次生	4年次生	5年次生	6年次生
家庭教師	8	2	6	5	2	8
学習塾講師	35	34	41	41	3	17
事務作業	8	10	16	9	1	7
販売・サービス	24	42	43	42	9	24
飲食店	26	35	75	49	14	30
医療関係	2	10	9	10	2	8
その他	11	11	12	8	7	10



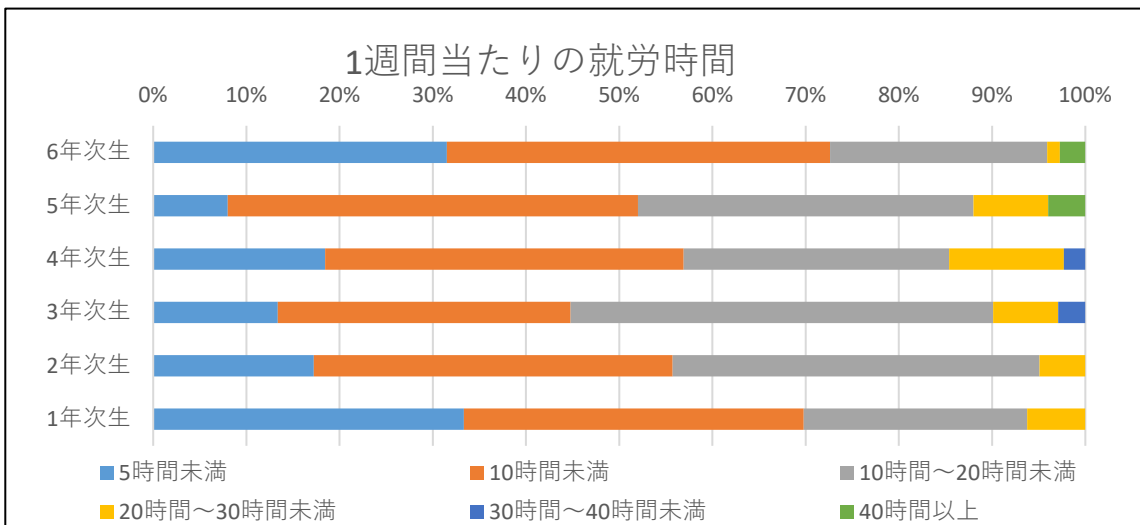
設問24 アルバイトの就労日	1年次生	2年次生	3年次生	4年次生	5年次生	6年次生
平日のみ	21	22	19	14	4	10
休日のみ	33	35	32	45	6	35
平日と休日両方	64	90	135	82	21	42



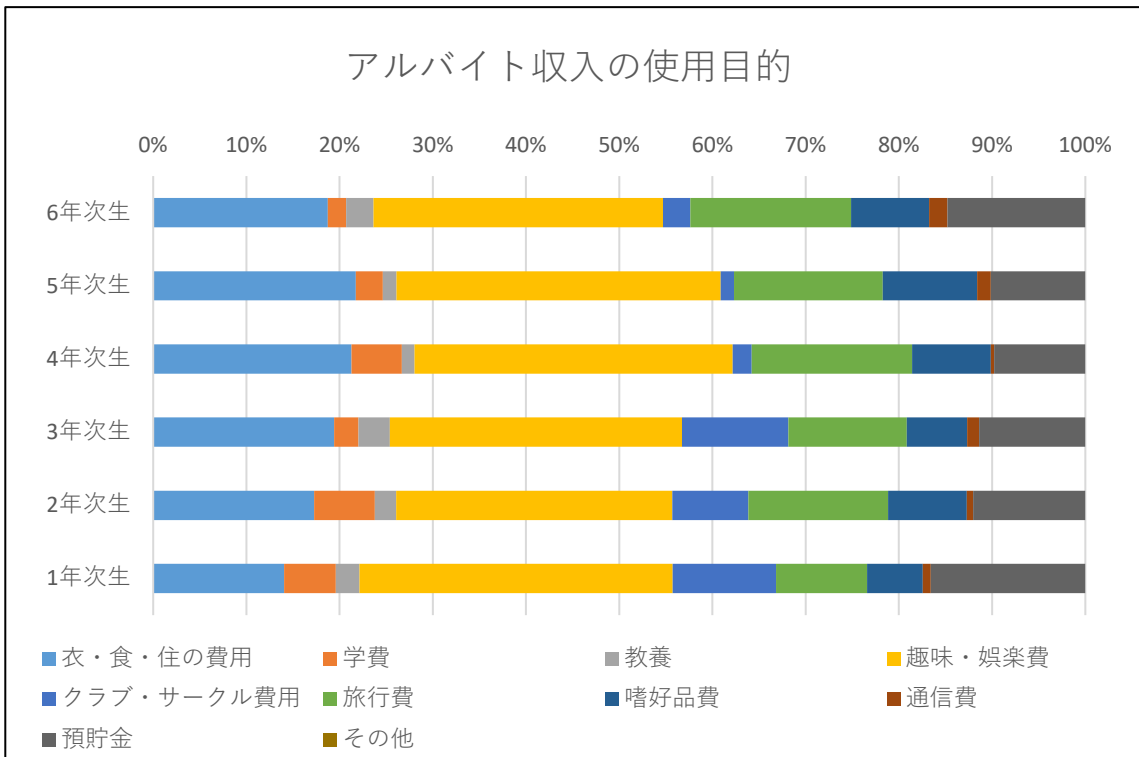
設問25 深夜時間帯(22時～翌朝5時)のアルバイトの有無	1年次生	2年次生	3年次生	4年次生	5年次生	6年次生
常態として有り	11	8	12	10	2	9
勤務のシフト等によって有り	15	31	30	28	8	14
無し	76	82	115	96	17	55



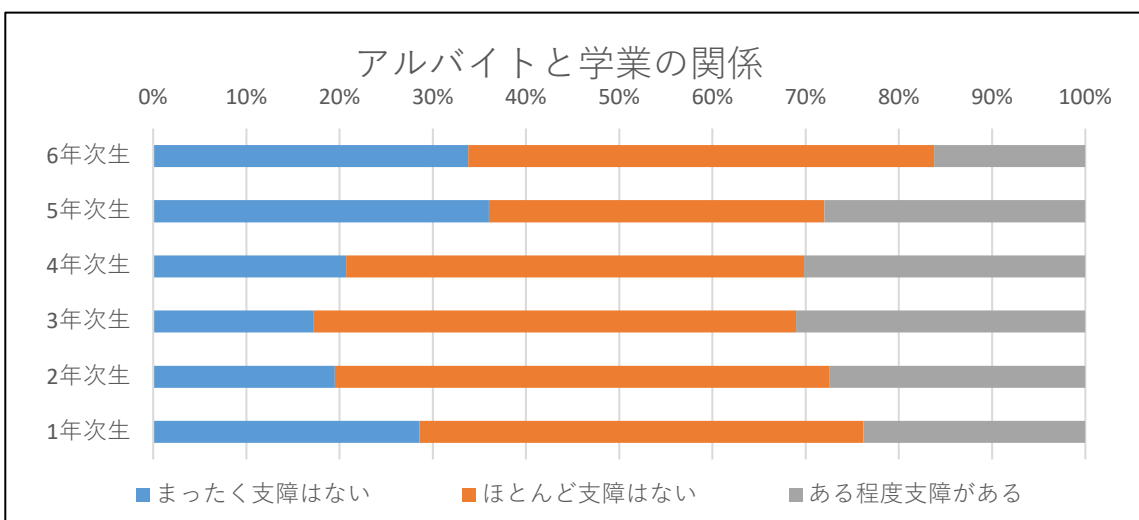
設問26 1週間当たりの就労時間	1年次生	2年次生	3年次生	4年次生	5年次生	6年次生
5時間未満	32	21	23	24	2	23
10時間未満	35	47	54	50	11	30
10時間～20時間未満	23	48	78	37	9	17
20時間～30時間未満	6	6	12	16	2	1
30時間～40時間未満	0	0	5	3	0	0
40時間以上	0	0	0	0	1	2



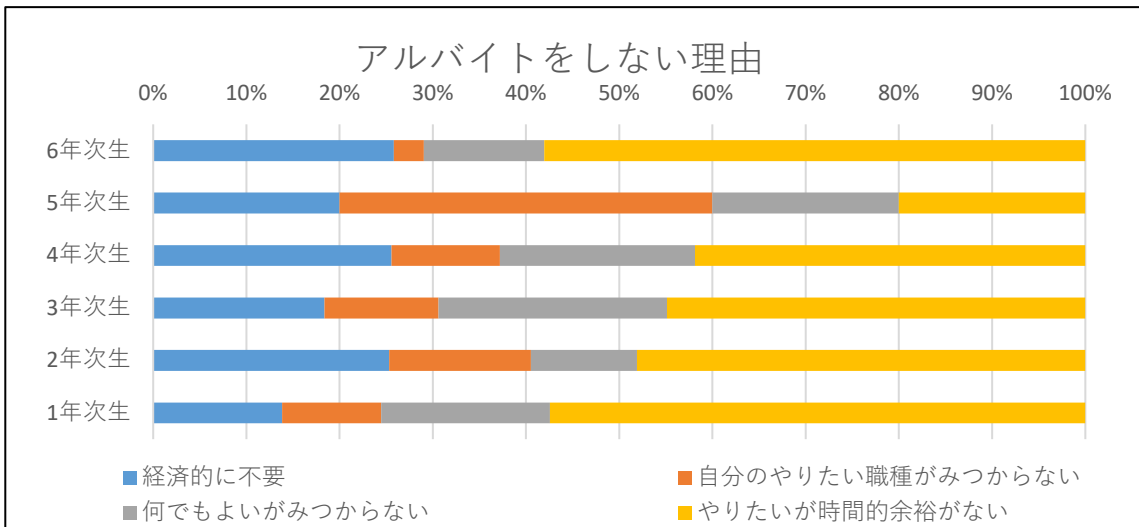
設問27 アルバイト収入の使用目的(主なものを3つ回答してください。)	1年次生	2年次生	3年次生	4年次生	5年次生	6年次生
衣・食・住の費用	33	53	75	63	15	38
学費	13	20	10	16	2	4
教養	6	7	13	4	1	6
趣味・娯楽費	79	91	121	101	24	63
クラブ・サークル費用	26	25	44	6	1	6
旅行費	23	46	49	51	11	35
嗜好品費	14	26	25	25	7	17
通信費	2	2	5	1	1	4
預貯金	39	37	44	29	7	30
その他	0	0	0	0	0	0



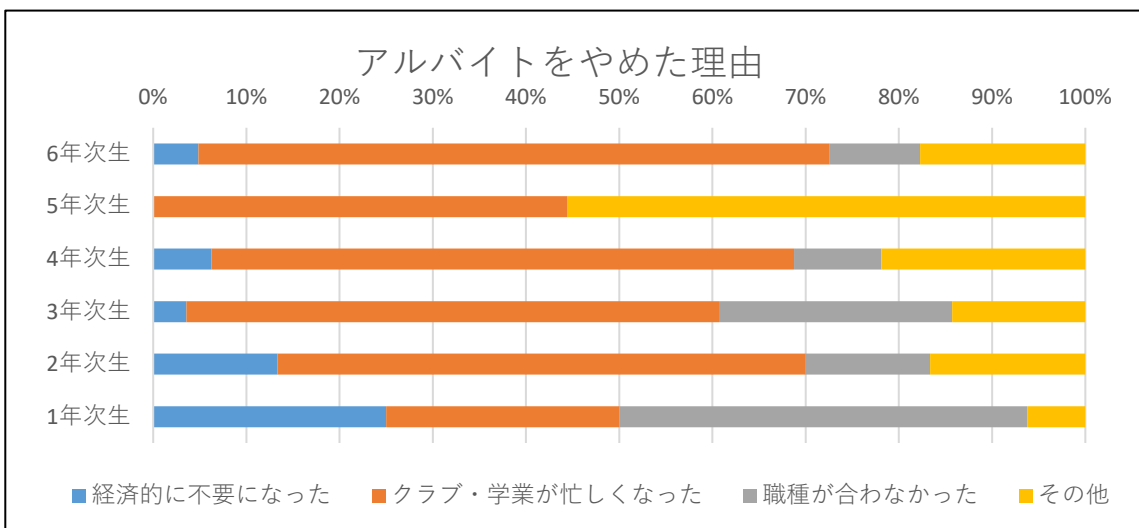
設問28 アルバイトと学業の関係	1年次生	2年次生	3年次生	4年次生	5年次生	6年次生
まったく支障はない	24	22	25	24	9	25
ほとんど支障はない	40	60	75	57	9	37
ある程度支障がある	20	31	45	35	7	12
大きな支障がある	3	6	8	4	0	0



設問29 アルバイトをしない理由	1年次生	2年次生	3年次生	4年次生	5年次生	6年次生
経済的に不要	13	20	9	11	1	8
自分のやりたい職種が見つからない	10	12	6	5	2	1
何でもよいが見つからない	17	9	12	9	1	4
やりたいが時間的余裕がない	54	38	22	18	1	18



設問30 アルバイトをやめた理由	1年次生	2年次生	3年次生	4年次生	5年次生	6年次生
経済的に不要になった	4	4	1	2	0	3
クラブ・学業が忙しくなった	4	17	16	20	4	42
職種が合わなかった	7	4	7	3	0	6
その他	1	5	4	7	5	11



9. 大学生活全般について

設問31 大学生活全般の満足度	1年次生	2年次生	3年次生	4年次生	5年次生	6年次生
満足している	44	19	24	16	1	14
ほぼ満足している	94	51	72	67	8	67
どちらでもない	37	69	79	62	19	54
あまり満足していない	16	30	33	25	6	12
満足していない	4	34	21	16	3	14

